



ФЕДЕРАЛЬНАЯ СЛУЖБА
ГОСУДАРСТВЕННОЙ СТАТИСТИКИ

Индекс потребительских цен по Республике Мордовия



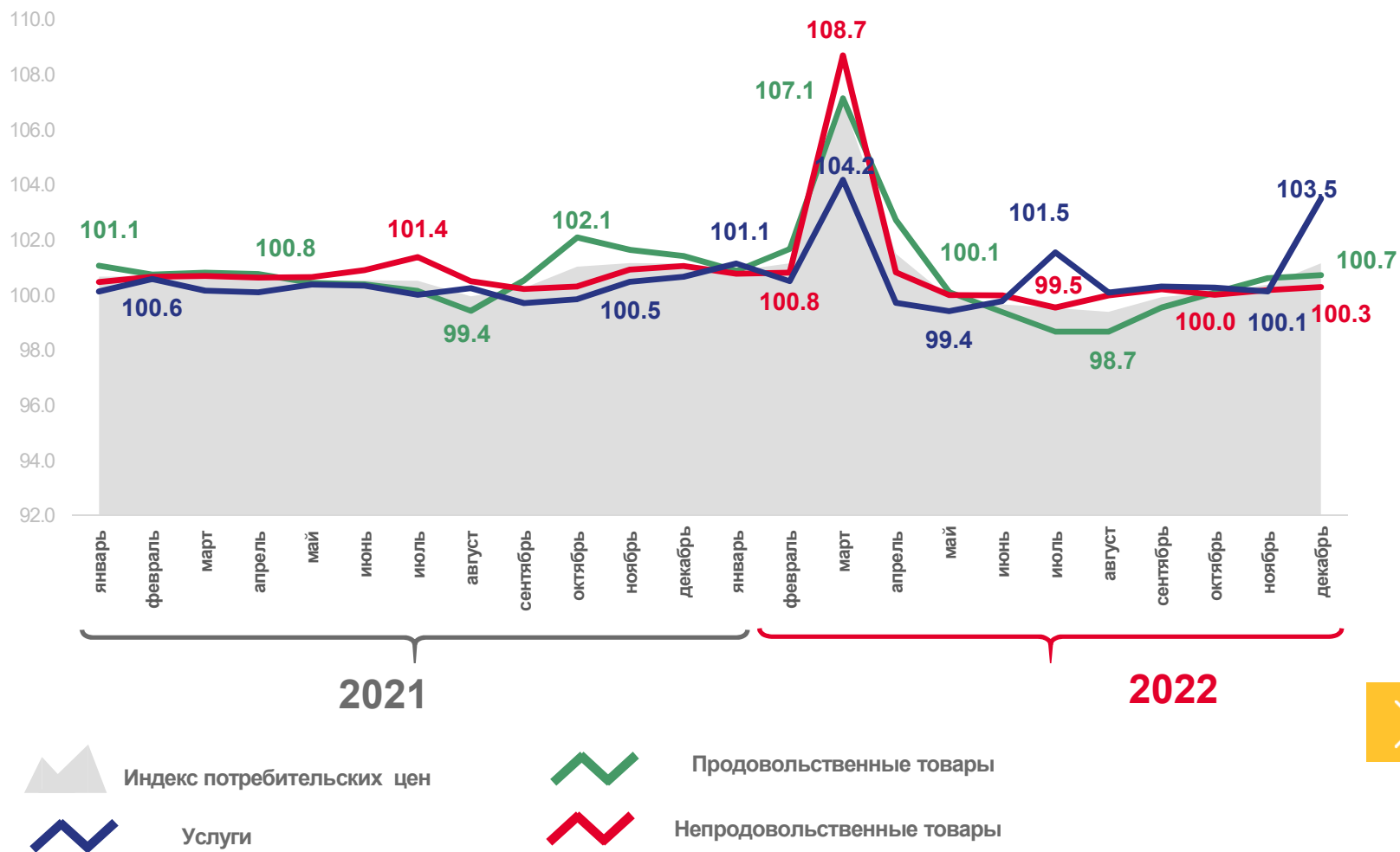
декабрь 2022 года



ИНДЕКСЫ ПОТРЕБИТЕЛЬСКИХ ЦЕН ПО РЕСПУБЛИКЕ МОРДОВИЯ

декабрь 2022 г. в % к предыдущему месяцу

	101,14
ИПЦ	
	100,71
Продовольственные товары	
	100,28
Непродовольственные товары	
	103,49
Услуги	
	100,34
Базовый ИПЦ	

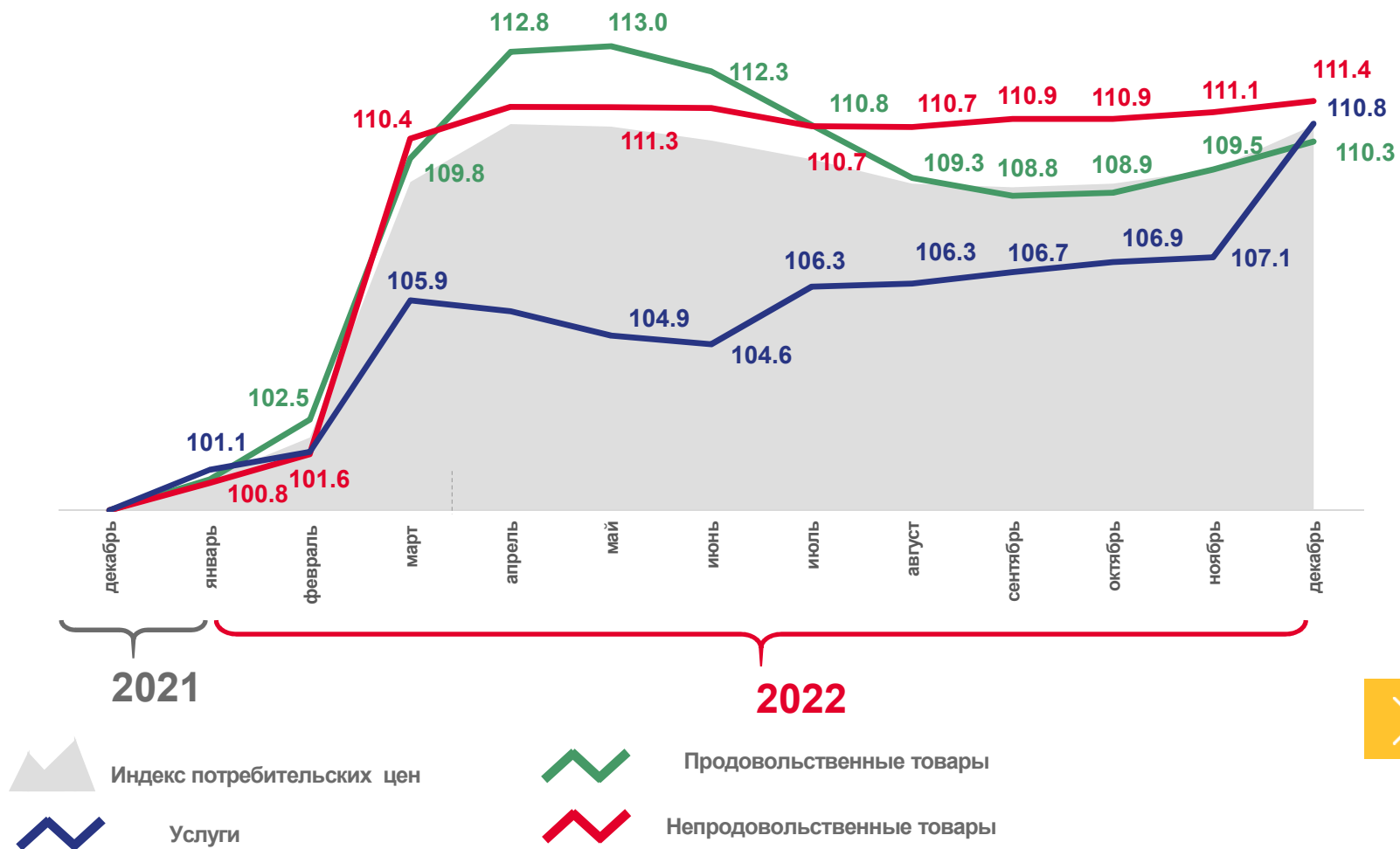




ИНДЕКСЫ ПОТРЕБИТЕЛЬСКИХ ЦЕН ПО РЕСПУБЛИКЕ МОРДОВИЯ

декабрь 2022 г. в % к декабрю предыдущего года

	110,77
ИПЦ	
	110,31
Продовольственные товары	
	111,44
Непродовольственные товары	
	110,81
Услуги	
	112,32
Базовый ИПЦ	





ИНДЕКСЫ ЦЕН НА ОТДЕЛЬНЫЕ ГРУППЫ ПРОДОВОЛЬСТВЕННЫХ ТОВАРОВ

декабрь 2022 г. в % к предыдущему месяцу



100,71

Продовольственные товары

51

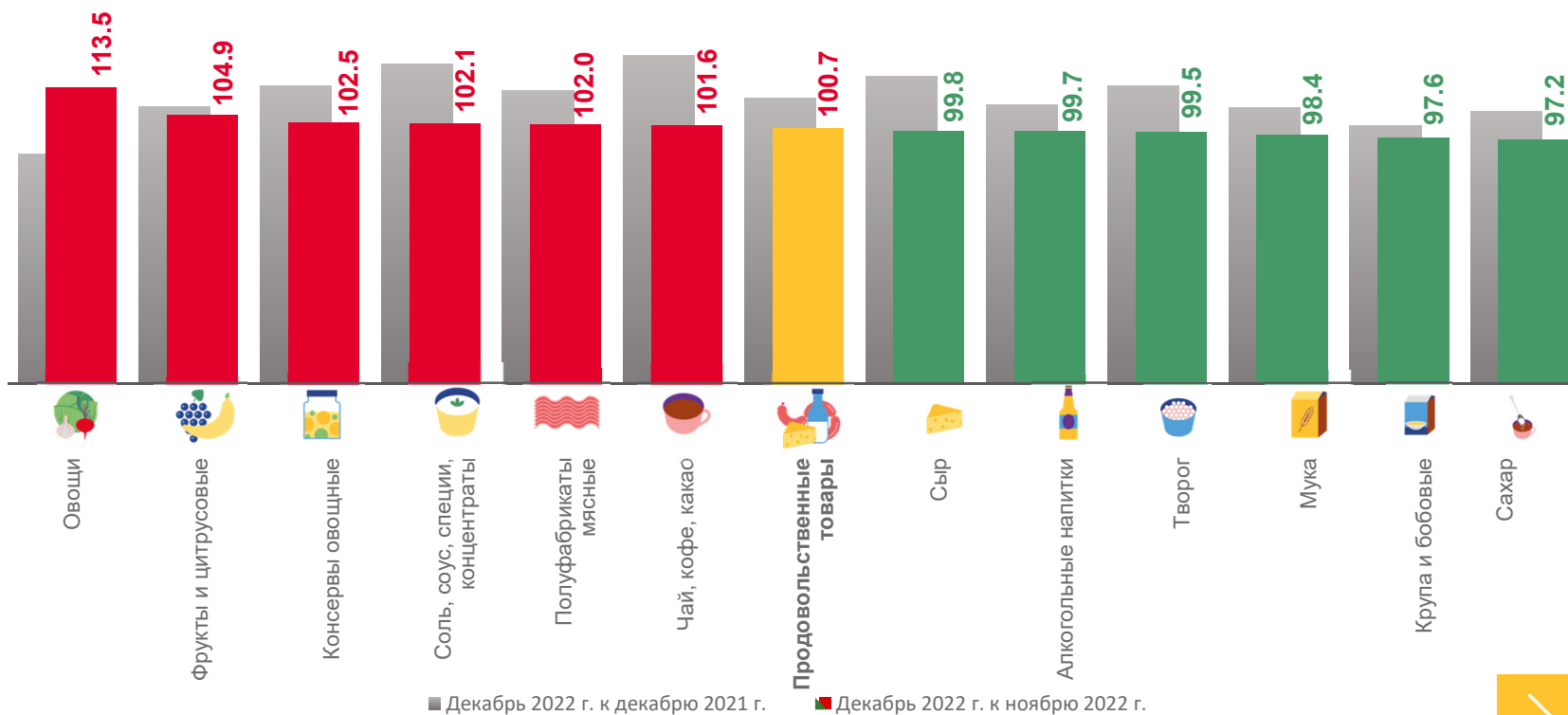
товара

значение индекса **больше**,
чем в среднем по группе

78

товаров

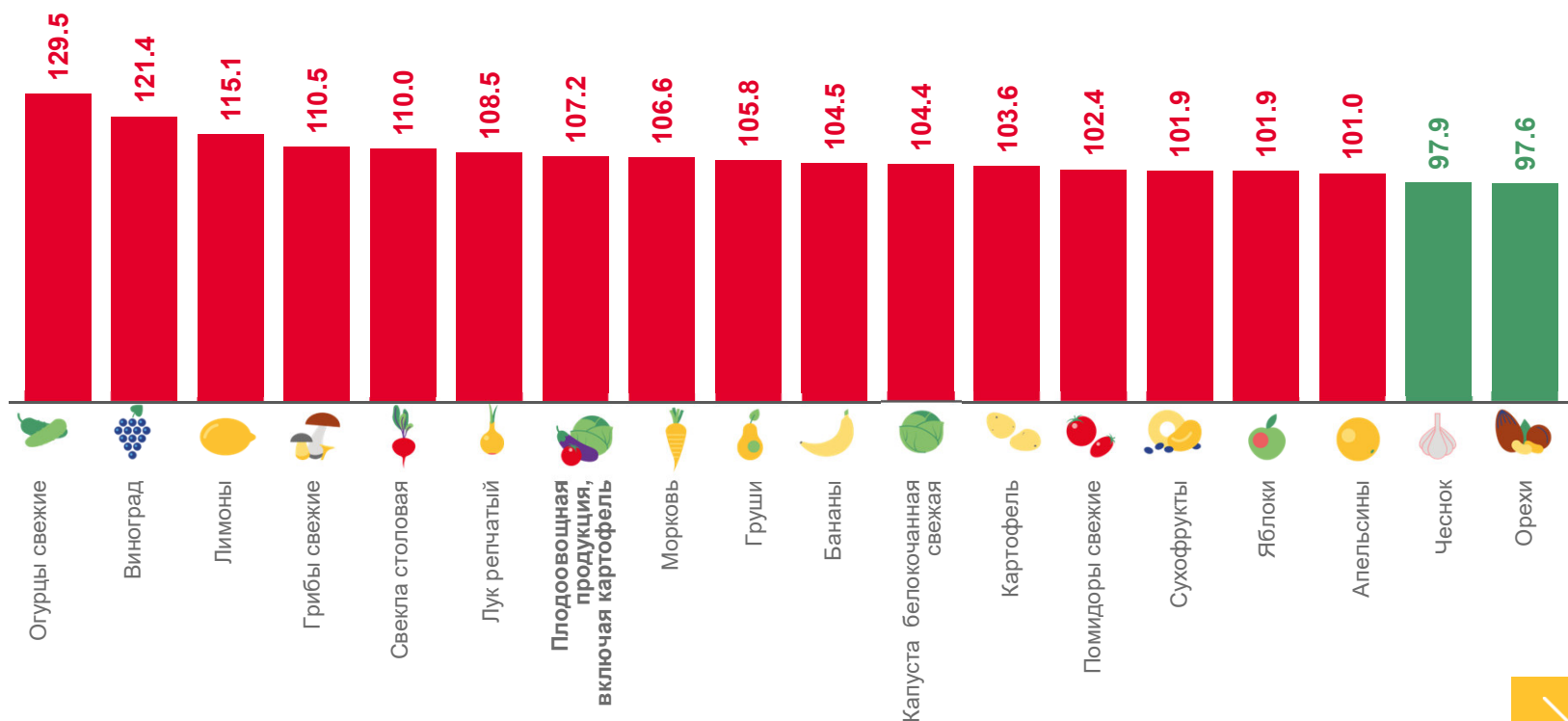
значение индекса **меньше**,
чем в среднем по группе





ИНДЕКСЫ ЦЕН НА ПЛОДОВООВОЩНУЮ ПРОДУКЦИЮ


















декабрь 2022 г. в % к предыдущему месяцу





СРЕДНИЕ ЦЕНЫ НА ПЛОДООВОЩНУЮ ПРОДУКЦИЮ

декабрь 2022 г., рублей за килограмм

 Яблоки, кг	▲	83,92 ₹	 Помидоры свежие, кг	▲	115,42 ₹	 Лук репчатый, кг	▲	24,68 ₹
 Лимоны, кг	▲	139,84 ₹	 Картофель, кг	▲	25,34 ₹	 Чеснок, кг	▼	207,11 ₹
 Апельсины, кг	▲	129,55 ₹	 Свёкла столовая, кг	▲	25,64 ₹	 Грибы свежие, кг	▲	331,61 ₹
 Груши, кг	▲	165,00 ₹	 Морковь, кг	▲	24,06 ₹	 Орехи, кг	▼	500,78 ₹
 Виноград, кг	▲	153,37 ₹	 Капуста белокочанная свежая, кг	▲	16,43 ₹	 Сухофрукты, кг	▲	421,07 ₹
 Бананы, кг	▲	92,20 ₹	 Огурцы свежие, кг	▲	158,15 ₹			





ИНДЕКСЫ ЦЕН НА ОТДЕЛЬНЫЕ ГРУППЫ НЕПРОДОВОЛЬСТВЕННЫХ ТОВАРОВ

декабрь 2022 г. в % к предыдущему месяцу



100,28

Непродовольственные товары

95

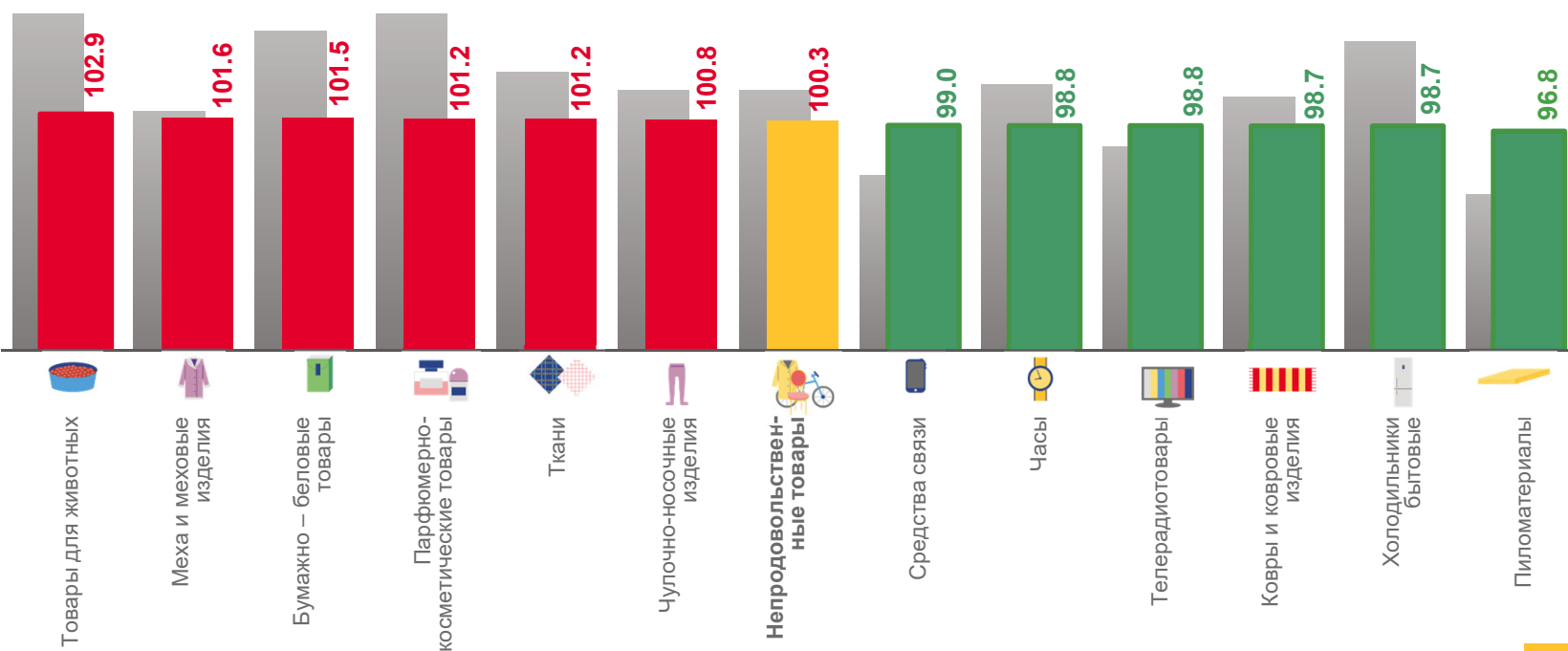
товаров

значение индекса **больше**,
чем в среднем по группе

196

товар

значение индекса **меньше**,
чем в среднем по группе



■ Декабрь 2022 г. к декабрю 2021 г.

■ Декабрь 2022 г. к ноябрю 2022 г.





ИНДЕКСЫ ЦЕН НА БЕНЗИН АВТОМОБИЛЬНЫЙ И ДИЗЕЛЬНОЕ ТОПЛИВО ПО РЕСПУБЛИКЕ МОРДОВИЯ

декабрь 2022 г. в % к предыдущему месяцу

100,17

Топливо моторное



Бензин автомобильный

100,04

48,56 ₺



Дизельное топливо

102,38

55,80 ₺



Бензин автомобильный марки АИ-92

100,04

46,57 ₺



Газовое моторное топливо

98,17

17,05 ₺



Бензин автомобильный марки АИ-95

100,04

50,84 ₺



Бензин автомобильный марки АИ-98 и выше

100,00

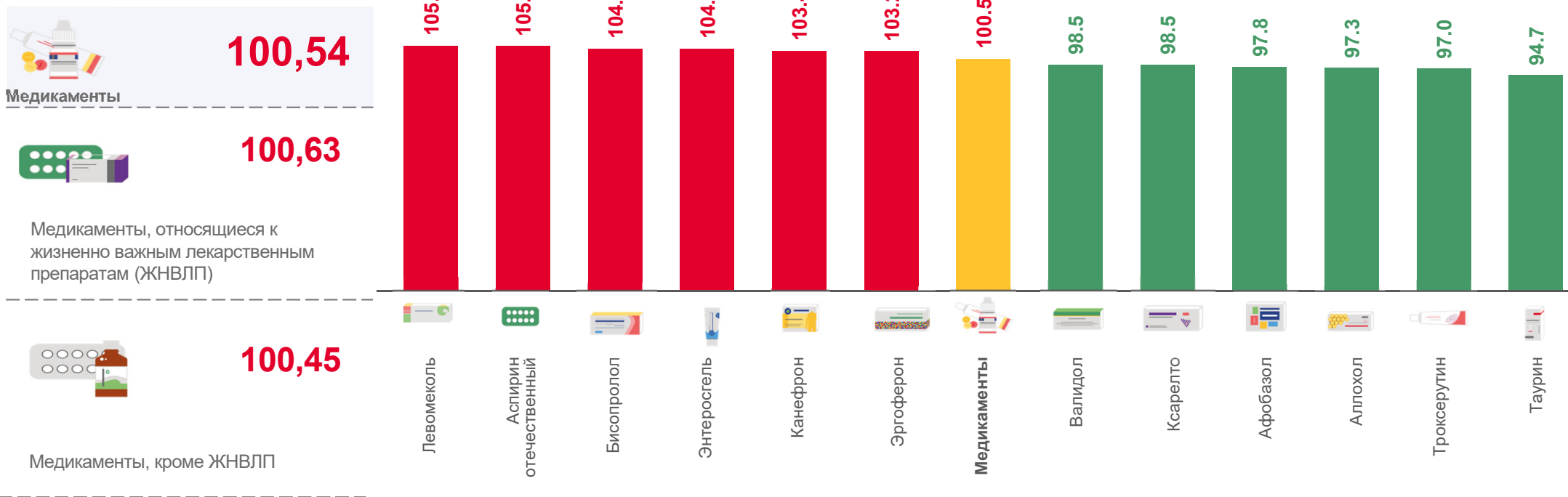
58,99 ₺





ИНДЕКСЫ ЦЕН НА ОТДЕЛЬНЫЕ ВИДЫ МЕДИКАМЕНТОВ

декабрь 2022 г. в % к предыдущему месяцу



■ Декабрь 2022 г. к ноябрю 2022 г.



ИНДЕКСЫ ЦЕН И ТАРИФОВ НА УСЛУГИ

декабрь 2022 г. в % к предыдущему месяцу

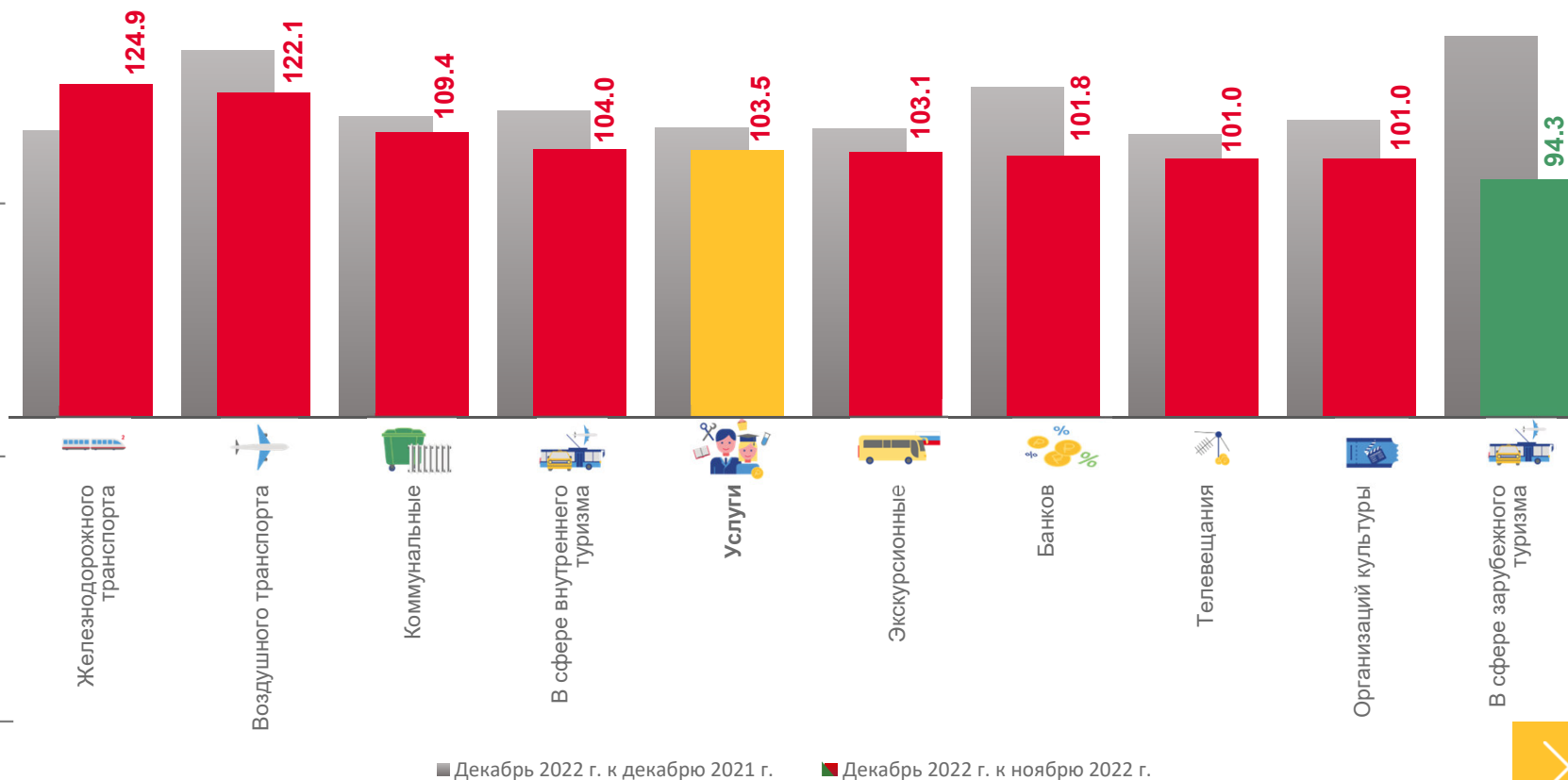
103,49
Услуги

22 услуг

значение индекса **больше**,
чем в среднем по группе

109 услуг

значение индекса **меньше**,
чем в среднем по группе





ИНДЕКСЫ ПОТРЕБИТЕЛЬСКИХ ЦЕН НА ВСЕ ТОВАРЫ И УСЛУГИ ПО РЕГИОНАМ ПРИВОЛЖСКОГО ФЕДЕРАЛЬНОГО ОКРУГА

декабрь 2022 г. в % к предыдущему месяцу

Регионы ПФО



 Российская Федерация **100,78**

Приволжский Федеральный округ **100,67**

